



CPSMAR - CONSÓRCIO  
PÚBLICO DE SAÚDE DA  
MICROREGIÃO DE ARACATI

**RREO – 6º BIMESTRE**

**2019**



CPSMAR - CONSÓRCIO  
PÚBLICO DE SAÚDE DA  
MICROREGIÃO DE ARACATI

## **EDITAL DE PUBLICAÇÃO**

A Diretora Executiva do Consórcio público de saúde da Microrregião de Aracati – CPSMAR, Estado do Ceará, usando de suas atribuições legais, em pleno exercício do cargo, etc.

**CONSIDERANDO** que estabelece a Lei Complementar nº 101/2000 (LRF) de 04 de maio de 2000.

**FAZ SABER** a todos quantos o presente **EDITAL DE PUBLICAÇÃO E DIVULGAÇÃO** virem, ou tomarem conhecimento que, se fez publicar e divulgar conforme legislação vigente que o **RELATORIO RESUMIDO DA EXECUÇÃO ORÇAMENTARIA - RREO** do Consórcio público de saúde da microrregião de Aracati – CPSMAR com Sede no Município de Aracati, relativo ao **6º Bimestre de 2019**, foi publicado no quadro de aviso do CPSMAR, bem como no endereço eletrônico/site: <http://cpsmar.ce.gov.br>

Aracati, 14 de janeiro de 2020.

---

**Patrícia Torres Braun**  
**Diretora Executiva do CPSMAR**



Estado do Ceará  
CPSMAR  
CONSORCIO PUBLICO DE SAUDE DA MICROREGIÃO DE ARACATI  
RECEITA ARRECADADA - em R\$  
Período : 01/01/2019 até 31/12/2019

RECEITA GERAL ARRECADADA 2019

CPSMAR		
	Dotação	TOTAL ARRECADADO PERC
Remuneração de Depósitos Bancários		17.073,26 0,18%
UNIÃO - Transferências a Consórcio Público		429.000,00 4,62%
ESTADO - Transferências a Consórcio Público		3.909.475,31 42,13%
MUNICIPIOS - Transferências a Consórcio Público		4.921.586,02 53,04%
ARACATI		3.130.387,64 33,74%
FORTIM		586.487,74 6,32%
ICAPUI		853.759,60 9,20%
ITAICABA		350.951,04 3,78%
Outras Receitas Correntes		1.754,57 0,02%
	Total Geral das Transferências	9.260.061,33
	Total Geral da Receita Arrecadada	9.278.889,16
<b>TOTAL GERAL</b>		<b>9.278.889,16</b>

TOTAL GERAL DOS RECURSOS UTILIZADOS EM 2019

SALDO ANTERIOR - DEZEMBRO/2018  
RENDIMENTO BANCÁRIO  
OUTRAS RECEITAS CORRENTES  
TRANSFERÊNCIAS CREDITADAS EM 2019  
TOTAL GERAL DE 2019

RESUMO RECURSOS

2.653.726,81  
17.073,26  
1.754,57  
9.260.061,33  
11.932.615,97

CLASSIFICAÇÃO DA RECEITA ARRECADADA EM 2019

Remuneração de Depósitos Bancários - Principal	17.073,26
Transferência da União a Consórcios Públicos - CEO	429.000,00
Transferência de Estados a Consórcios Públicos - CEO	1.089.907,06
Transferência de Estados a Consórcios Públicos - POLICLINICA	2.819.568,25
Transf. de Município a Consórcios Públicos- CEO - Aracati	955.636,63
Transf. de Município a Consórcios Públicos- CEO - Fortim	202.229,81
Transf. de Município a Consórcios Públicos- CEO - Icapui	243.391,17
Transf. de Município a Consórcios Públicos- CEO - Itaiçaba	114.783,49
Transf. de Município a Consórcios Públicos- POLI - Aracati	2.174.751,01
Transf. de Município a Consórcios Públicos- POLI - Fortim	384.257,93
Transf. de Município a Consórcios Públicos- POLI - Icapui	610.368,43
Transf. de Município a Consórcios Públicos- POLI - Itaiçaba	236.167,55
Outras Restituições - Principal	1.754,57

TOTAL ARRECADADO ATÉ O PERÍODO

9.278.889,16

ARACATI-CE, 31 de dezembro de 2019.

Patricia Torres Braun  
Diretora Executiva - CPSMAR

CONAS Contabilidade Assessoria  
Escritório Contábil - CRC-PJ 304



Estado do Ceará  
**CONSORCIO PUBLICO DE SAÚDE DA MICROREGIÃO DE ARACATI**  
 BALANÇO GERAL DO EXERCÍCIO FINANCEIRO DE 2018  
 RREO - RELATORIO RESUMIDO DA EXECUÇÃO ORÇAMENTÁRIA  
 6º BIMESTRE DE 2019 (Movimento Fechado no Período de JANEIRO a DEZEMBRO de 2019)  
 Período : 01/01/2019 até 31/12/2019  
 ANEXO III - DESPESA

ADENDO III - NATUREZA DA DESPESA SEGUNDO AS CATEGORIAS ECONOMICAS (Portaria SOF nº 8 de 4/2/2015 - ANEXO II da Lei Federal 4.320/64)									
Consórcio Público de Saúde da Microregião de Aracati	CONSOLIDADO	União	Estado SESA	Aracati	Fortim	Icapui	Itaiçaba	Outras Receitas	
	100%	4,62%	42,13%	33,74%	6,32%	9,20%	3,78%	0,20%	
<b>CPSMAR</b>									
<b>Especificação</b>									
<b>3.0.00.00.00 DESPESAS CORRENTES</b>	<b>10.931.478,50</b>	<b>505.405,79</b>	<b>4.605.760,94</b>	<b>3.687.916,15</b>	<b>690.942,42</b>	<b>1.005.815,95</b>	<b>413.456,15</b>	<b>22.181,11</b>	
<b>3.1.00.00.00 PESSOAL E ENCARGOS SOCIAIS</b>	<b>4.694.502,87</b>	<b>217.045,56</b>	<b>1.977.935,37</b>	<b>1.583.768,65</b>	<b>296.723,92</b>	<b>431.945,77</b>	<b>177.557,96</b>	<b>9.525,63</b>	
3.1.90.04.00 Contratação Por Tempo Determinado	1.725.982,11	79.794,40	727.166,08	582.255,04	109.087,27	158.800,09	65.277,22	3.501,99	
3.1.90.11.00 Vencimentos e Vant. Fixas Pessoal Civil	1.706.143,01	78.881,79	718.849,41	575.595,73	107.839,63	156.983,87	64.530,64	3.461,94	
3.1.90.13.00 Obrigações Patronais	1.152.338,00	53.277,18	485.514,69	388.760,40	72.835,45	106.027,74	43.584,34	2.338,21	
3.1.90.92.00 Despesas de Exercícios Anteriores									
3.1.90.94.00 Indenização e Restituição Trabalhista	110.139,75	5.092,20	46.405,19	37.157,48	6.961,57	10.134,07	4.165,76	223,48	
<b>3.3.00.00.00 OUTRAS DESPESAS CORRENTES</b>	<b>6.236.975,63</b>	<b>288.360,22</b>	<b>2.627.825,57</b>	<b>2.104.147,50</b>	<b>394.218,50</b>	<b>573.870,18</b>	<b>235.898,18</b>	<b>12.655,47</b>	
3.3.90.14.00 Diárias - Civil	5.125,00	236,95	2.159,32	1.729,00	323,93	471,56	193,84	10,40	
3.3.90.30.00 Material de Consumo	707.156,52	32.694,66	297.946,33	238.571,02	44.697,01	65.066,16	26.746,45	1.434,89	
3.3.90.33.00 Passagens e Despesas com Locomoção									
3.3.90.35.00 Serviços de Consultoria	5.450,00	251,98	2.296,25	1.838,65	344,48	501,46	206,13	11,06	
3.3.90.36.00 Outros Serv. de Terceiros Pessoa Física	2.207.221,57	102.048,64	929.968,89	744.642,92	139.511,14	203.088,60	83.482,70	4.478,68	
3.3.90.37.00 Locação de Mão de Obra	3.208.749,52	148.353,27	1.351.942,76	1.082.525,04	202.814,39	295.240,16	121.363,02	6.510,89	
3.3.90.39.00 Outros Serv. de Terc. Pessoa Jurídica	103.273,02	4.774,72	43.512,03	34.840,87	6.527,54	9.502,25	3.906,05	209,55	
3.3.90.47.00 Obrigações Tributárias e Contributivas									
3.3.90.92.00 Despesas de Exercícios Anteriores									
3.3.90.93.00 Indenizações e Restituições									
<b>4.0.00.00.00 DESPESAS DE CAPITAL</b>	<b>111.636,57</b>	<b>5.161,40</b>	<b>13.300,77</b>	<b>9.892,44</b>	<b>1.784,89</b>	<b>2.550,74</b>	<b>1.047,32</b>	<b>56,18</b>	
<b>4.4.00.00.00 INVESTIMENTOS</b>	<b>111.636,57</b>	<b>5.161,40</b>	<b>13.300,77</b>	<b>9.892,44</b>	<b>1.784,89</b>	<b>2.550,74</b>	<b>1.047,32</b>	<b>56,18</b>	
4.4.90.51.00 Obras e Instalações	83.949,36	3.881,31	1.635,31	551,70	34,87	3,21	0,12	0,00	
4.4.90.52.00 Equipamentos e Material Permanente	27.687,21	1.280,09	11.665,45	9.340,74	1.750,02	2.547,53	1.047,20	56,18	
<b>TOTAL Cons. Pub de Saúde da Microre. de Aracati</b>	<b>11.043.115,07</b>	<b>510.567,19</b>	<b>4.619.061,71</b>	<b>3.697.808,59</b>	<b>692.727,31</b>	<b>1.008.366,69</b>	<b>414.503,47</b>	<b>22.237,29</b>	
<b>RESTOS A PAGAR</b>	<b>343.367,97</b>	<b>15.875,27</b>	<b>144.671,26</b>	<b>115.840,90</b>	<b>21.703,15</b>	<b>31.593,62</b>	<b>12.987,04</b>	<b>696,73</b>	
<b>PAGAMENTOS DE RESTOS A PAGAR</b>	<b>343.367,97</b>	<b>15.875,27</b>	<b>144.671,26</b>	<b>115.840,90</b>	<b>21.703,15</b>	<b>31.593,62</b>	<b>12.987,04</b>	<b>696,73</b>	
<b>TOTAL DESTA CONSOLIDAÇÃO</b>	<b>11.729.851,01</b>	<b>542.317,73</b>	<b>4.908.404,24</b>	<b>3.929.490,39</b>	<b>736.133,60</b>	<b>1.071.553,93</b>	<b>440.477,56</b>	<b>23.630,74</b>	

ARACATI-CE, 31 de dezembro de 2019.

Patricia Tomaz Braun  
 Diretora Executiva - CPSMAR

CONASP Contabilidade Assessoria e Processamento SS  
 Empresa Contabil CRC: 304

RECEITAS ORÇAMENTÁRIAS	PREVISÃO INICIAL	PREVISÃO ATUALIZADA (a)	NO BIMESTRE (b)	RECEITAS REALIZADAS			%	c/a	SALDO A REALIZAR (a c)
				b/a	(c)	%			
RECEITAS (exceto Intra orçamentárias) (I)	9.769.695,29	9.769.695,29	1.547.019,23	15,83	9.278.889,16	94,98	94,98	490.806,13	
RECEITAS CORRENTES	9.769.695,29	9.769.695,29	1.547.019,23	15,83	9.278.889,16	94,98	94,98	490.806,13	
IMPOSTOS, TAXAS E CONTRIBUIÇÕES DE MELHORIA	0,00	0,00	0,00	0,00	0,00	0,00	0,00	0,00	
Impostos	0,00	0,00	0,00	0,00	0,00	0,00	0,00	0,00	
Taxas	0,00	0,00	0,00	0,00	0,00	0,00	0,00	0,00	
Contribuição de melhoria	0,00	0,00	0,00	0,00	0,00	0,00	0,00	0,00	
CONTRIBUIÇÕES	0,00	0,00	0,00	0,00	0,00	0,00	0,00	0,00	
Contribuições sociais	0,00	0,00	0,00	0,00	0,00	0,00	0,00	0,00	
Contribuições econômicas	0,00	0,00	0,00	0,00	0,00	0,00	0,00	0,00	
Contribuição para entidades privadas de serviço social e de formação profissional.	0,00	0,00	0,00	0,00	0,00	0,00	0,00	0,00	
Contribuição para o custeio do serviço de iluminação pública	0,00	0,00	0,00	0,00	0,00	0,00	0,00	0,00	
RECEITA PATRIMONIAL	250.000,00	250.000,00	1.323,08	0,53	17.073,26	6,83	0,00	232.926,74	
Exploração do Patrimônio Imobiliário do Estado	0,00	0,00	0,00	0,00	0,00	0,00	0,00	0,00	
Valores mobiliários	250.000,00	250.000,00	1.323,08	0,53	17.073,26	6,83	0,00	232.926,74	
Delegação de Serviços Públicos Mediante Concessão, Permissão, Autorização ou Licença.	0,00	0,00	0,00	0,00	0,00	0,00	0,00	0,00	
Exploração de Recursos Naturais.	0,00	0,00	0,00	0,00	0,00	0,00	0,00	0,00	
Exploração do Patrimônio Intangível.	0,00	0,00	0,00	0,00	0,00	0,00	0,00	0,00	
Cessão de Direitos.	0,00	0,00	0,00	0,00	0,00	0,00	0,00	0,00	
Demais Receitas Patrimoniais.	0,00	0,00	0,00	0,00	0,00	0,00	0,00	0,00	
RECEITA AGROPECUÁRIA	0,00	0,00	0,00	0,00	0,00	0,00	0,00	0,00	
RECEITA INDUSTRIAL	0,00	0,00	0,00	0,00	0,00	0,00	0,00	0,00	
RECEITA DE SERVIÇOS	0,00	0,00	0,00	0,00	0,00	0,00	0,00	0,00	
Serviços Administrativos e Comerciais Gerais	0,00	0,00	0,00	0,00	0,00	0,00	0,00	0,00	
Serviços e Atividades Referentes à Navegação e ao Transporte	0,00	0,00	0,00	0,00	0,00	0,00	0,00	0,00	
Serviços e Atividades Referentes à Saúde	0,00	0,00	0,00	0,00	0,00	0,00	0,00	0,00	
Serviços e Atividades Financeiras	0,00	0,00	0,00	0,00	0,00	0,00	0,00	0,00	
Outros Serviços	0,00	0,00	0,00	0,00	0,00	0,00	0,00	0,00	
TRANSFERÊNCIAS CORRENTES	9.469.678,65	9.469.678,65	1.544.424,36	16,31	9.260.061,33	97,79	97,79	209.617,32	

RREO - ANEXO I (LRF, Art 52, inciso I, alínea 'a' e 'b' do inciso II e § 10.)

R\$ 1,00

RELATÓRIO RESUMIDO DA EXECUÇÃO ORÇAMENTÁRIA  
BALANÇO ORÇAMENTÁRIO  
ORÇAMENTOS FISCAL E DA SEGURIDADE SOCIAL  
6º bimestre de 2019 (Novembro a Dezembro)

Ceará  
Microrregião de Aracati  
Consórcio Púb. de Saúde da Microrregião de Aracati

Transferências da União e de suas Entidades	429.000,00	71.500,00	16,67	429.000,00	100,00	0,00
Transferências dos Estados e do Distrito Federal e de suas Entidades	3.834.239,75	651.575,20	16,99	3.909.475,31	101,96	-75.235,56
Transferências dos Municípios e de suas Entidades	5.206.438,90	821.345,16	15,78	4.921.586,02	94,53	284.852,88
Transferências de Instituições Privadas	0,00	0,00	0,00	0,00	0,00	0,00
Transferências de Outras Instituições Públicas	0,00	0,00	0,00	0,00	0,00	0,00
Transferências do Exterior	0,00	0,00	0,00	0,00	0,00	0,00
Transferências de Pessoas Físicas	0,00	0,00	0,00	0,00	0,00	0,00
Transferências Provenientes de Depósitos Não Identificados	0,00	0,00	0,00	0,00	0,00	0,00
OUTRAS RECEITAS CORRENTES	50.016,64	1.271,79	2,54	1.754,57	3,51	48.262,07
Multas Administrativas, Contratuais e Judiciais	0,00	0,00	0,00	0,00	0,00	0,00
Indenizações, Restituições e Ressarcimentos	50.016,64	1.271,79	2,54	1.754,57	3,51	48.262,07
Bens, Direitos e Valores Incorporados ao Patrimônio Público	0,00	0,00	0,00	0,00	0,00	0,00
Demais Receitas Correntes	0,00	0,00	0,00	0,00	0,00	0,00
RECEITAS DE CAPITAL	0,00	0,00	0,00	0,00	0,00	0,00
OPERAÇÕES DE CRÉDITO	0,00	0,00	0,00	0,00	0,00	0,00
Operações de crédito - Mercado Interno	0,00	0,00	0,00	0,00	0,00	0,00
Operações de crédito - Mercado Externo	0,00	0,00	0,00	0,00	0,00	0,00
ALIEIÇÃO DE BENS	0,00	0,00	0,00	0,00	0,00	0,00
Alienação de Bens Móveis	0,00	0,00	0,00	0,00	0,00	0,00
Alienação de Bens Imóveis	0,00	0,00	0,00	0,00	0,00	0,00
Alienação de Bens Intangíveis	0,00	0,00	0,00	0,00	0,00	0,00
AMORTIZAÇÕES DE EMPRÉSTIMOS	0,00	0,00	0,00	0,00	0,00	0,00
TRANSFERÊNCIAS DE CAPITAL	0,00	0,00	0,00	0,00	0,00	0,00
Transferências da União e de suas Entidades	0,00	0,00	0,00	0,00	0,00	0,00
Transferências dos Estados e do Distrito Federal e de suas Entidades	0,00	0,00	0,00	0,00	0,00	0,00
Transferências dos Municípios e de suas Entidades	0,00	0,00	0,00	0,00	0,00	0,00
Transferências de Instituições Privadas	0,00	0,00	0,00	0,00	0,00	0,00
Transferências de Outras Instituições Públicas	0,00	0,00	0,00	0,00	0,00	0,00
Transferências do Exterior	0,00	0,00	0,00	0,00	0,00	0,00
Transferências de Pessoas Físicas	0,00	0,00	0,00	0,00	0,00	0,00
Transferências Provenientes de Depósitos Não Identificados	0,00	0,00	0,00	0,00	0,00	0,00
OUTRAS RECEITAS DE CAPITAL	0,00	0,00	0,00	0,00	0,00	0,00
Integralização do Capital Social	0,00	0,00	0,00	0,00	0,00	0,00
Remuneração das Disponibilidades do Tesouro	0,00	0,00	0,00	0,00	0,00	0,00

DESPESAS ORÇAMENTÁRIAS	DOTAÇÃO INICIAL (d)	DOTAÇÃO ATUALIZADA (e)	DESPESAS EMPENHADAS		SALDO (g) = (e f)	DESPESAS LIQUIDADAS		SALDO (i) = (e h)	DESPESAS PAGAS ATÉ O BIMESTRE (j)	INSCRITAS EM RESTOS A PAGAR NÃO PROCESSADOS (k)
			NO BIMESTRE (f)	ATÉ O BIMESTRE (h)		NO BIMESTRE (i)	ATÉ O BIMESTRE (j)			
DESPESAS (exceto intr orçamentárias) (VIII)	9.769.695,29	11.630.445,29	-30.838,41	11.043.115,07	587.330,22	2.186.213,40	11.043.115,07	587.330,22	10.768.038,97	0,00
DESPESAS CORRENTES	9.539.695,29	11.509.482,92	-25.669,42	10.931.478,50	578.004,42	2.179.233,39	10.931.478,50	578.004,42	10.660.992,41	0,00
Pessoal e encargos so	4.878.000,00	4.835.709,14	484.605,05	4.694.502,87	141.206,27	1.086.402,98	4.694.502,87	141.206,27	4.534.243,36	0,00
Outras despesas corre	4.661.695,29	6.673.773,78	-510.274,47	6.236.975,63	436.798,15	1.092.830,41	6.236.975,63	436.798,15	6.126.749,05	0,00
DESPESAS DE CAPITAL	230.000,00	120.962,37	-5.168,99	111.636,57	9.325,80	6.980,01	111.636,57	9.325,80	107.046,56	0,00
Investimentos	230.000,00	120.962,37	-5.168,99	111.636,57	9.325,80	6.980,01	111.636,57	9.325,80	107.046,56	0,00
SUBTOTAL COM REFINANCIAMENTO (V) = (III + IV)	9.769.695,29	9.769.695,29	1.547.019,23	1.547.019,23	15,83	9.278.889,16	9.278.889,16	94,98	490.806,13	
DEFFICIT (VI)	-	-	-	-	-	1.764.225,91	-	-	-	-
TOTAL (VII) = (V+VI)	9.769.695,29	9.769.695,29	1.547.019,23	1.547.019,23	15,83	11.043.115,07	94,98	-1.273.419,78		
SALDOS DE EXERCÍCIOS ANTERIORES (utilizados para créditos adicio	-	-	-	-	-	1.324.185,00	-	-	-	-
Recursos arrecadados em exercícios anteriores - RPPS	0,00	-	-	-	0,00	-	-	-	-	-
Superávit financeiro	-	-	-	-	-	1.324.185,00	-	-	-	-

Reserva de Contingência	0,00	0,00	0,00	0,00	0,00	0,00	0,00	0,00	0,00	0,00	0,00
DESPESAS (intra											
orçamentárias) (IX)	0,00	0,00	0,00	0,00	0,00	0,00	0,00	0,00	0,00	0,00	0,00
<b>SUBTOTAL DAS</b>											
DESPESAS (X) = (VIII+IX)	9.769.695,29	11.630.445,29	-30.838,41	11.043.115,07	587.330,22	2.186.213,40	11.043.115,07	587.330,22	10.768.038,97	10.768.038,97	0,00
<b>AMORTIZAÇÃO DA DÍVIDA</b>											
REFINANCIAMENTO (XI)											
AMORT. DA DÍVIDA INT											
Dívida mobiliária											
Outras dívidas											
AMORT. DA DÍVIDA EXT											
Dívida mobiliária											
Outras dívidas											
<b>SUBTOTAL COM REFINANCI</b>											
MENTO (XII) = (X+XI)	9.769.695,29	11.630.445,29	-30.838,41	11.043.115,07	587.330,22	2.186.213,40	11.043.115,07	587.330,22	10.768.038,97	10.768.038,97	0,00
<b>SUPERAVIT (XIII)</b>											
	-	-	-	0,00	-	-	-	-	-	-	-
<b>TOTAL (XIV) = (XII+XIII)</b>	9.769.695,29	11.630.445,29	-30.838,41	11.043.115,07	587.330,22	2.186.213,40	11.043.115,07	587.330,22	10.768.038,97	10.768.038,97	0,00
<b>RESERVA DO RPPS</b>	0,00	0,00	0,00	0,00	0,00	0,00	0,00	0,00	0,00	0,00	0,00

RECEITAS ORÇAMENTÁRIAS	PREVISÃO INICIAL	PREVISÃO ATUALIZADA (a)	RECEITAS REALIZADAS			SALDO A REALIZAR (a c)
			NO BIMESTRE (b)	ATÉ O BIMESTRE (c)	% c/a	
RECEITAS (intra orçamentárias) (II)	0,00	0,00	0,00	0,00	0,00	0,00
RECEITAS CORRENTES	0,00	0,00	0,00	0,00	0,00	0,00
IMPOSTOS, TAXAS E CONTRIBUIÇÕES DE MELHORIA	0,00	0,00	0,00	0,00	0,00	0,00
Impostos	0,00	0,00	0,00	0,00	0,00	0,00
Taxas	0,00	0,00	0,00	0,00	0,00	0,00
Contribuição de melhoria	0,00	0,00	0,00	0,00	0,00	0,00
CONTRIBUIÇÕES	0,00	0,00	0,00	0,00	0,00	0,00
Contribuições sociais	0,00	0,00	0,00	0,00	0,00	0,00



6º bimestre de 2019 (Novembro a Dezembro)

Contribuições econômicas	0,00	0,00	0,00	0,00	0,00	0,00	0,00	0,00	0,00	0,00	0,00	0,00
Contribuição para entidades privadas de serviços social e de formação profissional.	0,00	0,00	0,00	0,00	0,00	0,00	0,00	0,00	0,00	0,00	0,00	0,00
Contribuição para o custeio do serviço de iluminação pública	0,00	0,00	0,00	0,00	0,00	0,00	0,00	0,00	0,00	0,00	0,00	0,00
<b>RECEITA PATRIMONIAL</b>												
Exploração do Patrimônio Imobiliário do Estado	0,00	0,00	0,00	0,00	0,00	0,00	0,00	0,00	0,00	0,00	0,00	0,00
Valores mobiliários	0,00	0,00	0,00	0,00	0,00	0,00	0,00	0,00	0,00	0,00	0,00	0,00
Delegação de Serviços Públicos Mediante Concessão, Permissão, Autorização ou Licença.	0,00	0,00	0,00	0,00	0,00	0,00	0,00	0,00	0,00	0,00	0,00	0,00
Exploração de Recursos Naturais.	0,00	0,00	0,00	0,00	0,00	0,00	0,00	0,00	0,00	0,00	0,00	0,00
Exploração do Patrimônio Intangível.	0,00	0,00	0,00	0,00	0,00	0,00	0,00	0,00	0,00	0,00	0,00	0,00
Cessão de Direitos.	0,00	0,00	0,00	0,00	0,00	0,00	0,00	0,00	0,00	0,00	0,00	0,00
Demais Receitas Patrimoniais.	0,00	0,00	0,00	0,00	0,00	0,00	0,00	0,00	0,00	0,00	0,00	0,00
<b>RECEITA AGROPECUÁRIA</b>												
<b>RECEITA INDUSTRIAL</b>												
<b>RECEITA DE SERVIÇOS</b>												
Serviços Administrativos e Comerciais Gerais	0,00	0,00	0,00	0,00	0,00	0,00	0,00	0,00	0,00	0,00	0,00	0,00
Serviços e Atividades Referentes à Navegação e ao Transporte	0,00	0,00	0,00	0,00	0,00	0,00	0,00	0,00	0,00	0,00	0,00	0,00
Serviços e Atividades Referentes à Saúde	0,00	0,00	0,00	0,00	0,00	0,00	0,00	0,00	0,00	0,00	0,00	0,00
Serviços e Atividades Financeiras	0,00	0,00	0,00	0,00	0,00	0,00	0,00	0,00	0,00	0,00	0,00	0,00
Outros Serviços	0,00	0,00	0,00	0,00	0,00	0,00	0,00	0,00	0,00	0,00	0,00	0,00
<b>TRANSFERÊNCIAS CORRENTES</b>												
Transferências da União e de suas Entidades	0,00	0,00	0,00	0,00	0,00	0,00	0,00	0,00	0,00	0,00	0,00	0,00
Transferências dos Estados e do Distrito Federal e de suas Entidades	0,00	0,00	0,00	0,00	0,00	0,00	0,00	0,00	0,00	0,00	0,00	0,00
Transferências dos Municípios e de suas Entidades	0,00	0,00	0,00	0,00	0,00	0,00	0,00	0,00	0,00	0,00	0,00	0,00
Transferências de Instituições Privadas	0,00	0,00	0,00	0,00	0,00	0,00	0,00	0,00	0,00	0,00	0,00	0,00
Transferências de Outras Instituições Públicas	0,00	0,00	0,00	0,00	0,00	0,00	0,00	0,00	0,00	0,00	0,00	0,00
Transferências do Exterior	0,00	0,00	0,00	0,00	0,00	0,00	0,00	0,00	0,00	0,00	0,00	0,00
Transferências de Pessoas Físicas	0,00	0,00	0,00	0,00	0,00	0,00	0,00	0,00	0,00	0,00	0,00	0,00
Transferências Provenientes de Depósitos Não Identificados	0,00	0,00	0,00	0,00	0,00	0,00	0,00	0,00	0,00	0,00	0,00	0,00
<b>OUTRAS RECEITAS CORRENTES</b>												
Multas Administrativas, Contratuais e Judiciais	0,00	0,00	0,00	0,00	0,00	0,00	0,00	0,00	0,00	0,00	0,00	0,00
Indenizações, Restituições e Ressarcimentos	0,00	0,00	0,00	0,00	0,00	0,00	0,00	0,00	0,00	0,00	0,00	0,00
Bens, Direitos e Valores Incorporados ao Patrimônio Público	0,00	0,00	0,00	0,00	0,00	0,00	0,00	0,00	0,00	0,00	0,00	0,00

Demais Receitas Correntes				0,00	0,00	0,00	0,00	0,00	0,00	0,00	0,00	0,00	0,00	0,00	0,00	0,00	0,00	0,00
RECEITAS DE CAPITAL				0,00	0,00	0,00	0,00	0,00	0,00	0,00	0,00	0,00	0,00	0,00	0,00	0,00	0,00	0,00
OPERAÇÕES DE CRÉDITO				0,00	0,00	0,00	0,00	0,00	0,00	0,00	0,00	0,00	0,00	0,00	0,00	0,00	0,00	0,00
Operações de crédito - Mercado Interno				0,00	0,00	0,00	0,00	0,00	0,00	0,00	0,00	0,00	0,00	0,00	0,00	0,00	0,00	0,00
Operações de crédito - Mercado Externo				0,00	0,00	0,00	0,00	0,00	0,00	0,00	0,00	0,00	0,00	0,00	0,00	0,00	0,00	0,00
ALIEIÇÃO DE BENS				0,00	0,00	0,00	0,00	0,00	0,00	0,00	0,00	0,00	0,00	0,00	0,00	0,00	0,00	0,00
Alienação de Bens Móveis				0,00	0,00	0,00	0,00	0,00	0,00	0,00	0,00	0,00	0,00	0,00	0,00	0,00	0,00	0,00
Alienação de Bens Imóveis				0,00	0,00	0,00	0,00	0,00	0,00	0,00	0,00	0,00	0,00	0,00	0,00	0,00	0,00	0,00
Alienação de Bens Intangíveis				0,00	0,00	0,00	0,00	0,00	0,00	0,00	0,00	0,00	0,00	0,00	0,00	0,00	0,00	0,00
AMORTIZAÇÕES DE EMPRÉSTIMOS				0,00	0,00	0,00	0,00	0,00	0,00	0,00	0,00	0,00	0,00	0,00	0,00	0,00	0,00	0,00
TRANSFERÊNCIAS DE CAPITAL				0,00	0,00	0,00	0,00	0,00	0,00	0,00	0,00	0,00	0,00	0,00	0,00	0,00	0,00	0,00
Transferências da União e de suas Entidades				0,00	0,00	0,00	0,00	0,00	0,00	0,00	0,00	0,00	0,00	0,00	0,00	0,00	0,00	0,00
Transferências dos Estados e do Distrito Federal e de suas Entidades				0,00	0,00	0,00	0,00	0,00	0,00	0,00	0,00	0,00	0,00	0,00	0,00	0,00	0,00	0,00
Transferências dos Municípios e de suas Entidades				0,00	0,00	0,00	0,00	0,00	0,00	0,00	0,00	0,00	0,00	0,00	0,00	0,00	0,00	0,00
Transferências de Instituições Privadas				0,00	0,00	0,00	0,00	0,00	0,00	0,00	0,00	0,00	0,00	0,00	0,00	0,00	0,00	0,00
Transferências de Outras Instituições Públicas				0,00	0,00	0,00	0,00	0,00	0,00	0,00	0,00	0,00	0,00	0,00	0,00	0,00	0,00	0,00
Transferências do Exterior				0,00	0,00	0,00	0,00	0,00	0,00	0,00	0,00	0,00	0,00	0,00	0,00	0,00	0,00	0,00
Transferências de Pessoas Físicas				0,00	0,00	0,00	0,00	0,00	0,00	0,00	0,00	0,00	0,00	0,00	0,00	0,00	0,00	0,00
Transferências Provenientes de Depósitos Não Identificados				0,00	0,00	0,00	0,00	0,00	0,00	0,00	0,00	0,00	0,00	0,00	0,00	0,00	0,00	0,00
OUTRAS RECEITAS DE CAPITAL				0,00	0,00	0,00	0,00	0,00	0,00	0,00	0,00	0,00	0,00	0,00	0,00	0,00	0,00	0,00
Integralização do Capital Social				0,00	0,00	0,00	0,00	0,00	0,00	0,00	0,00	0,00	0,00	0,00	0,00	0,00	0,00	0,00
Remuneração das Disponibilidades do Tesouro				0,00	0,00	0,00	0,00	0,00	0,00	0,00	0,00	0,00	0,00	0,00	0,00	0,00	0,00	0,00
Resgate de Títulos do Tesouro				0,00	0,00	0,00	0,00	0,00	0,00	0,00	0,00	0,00	0,00	0,00	0,00	0,00	0,00	0,00
Demais Receitas de Capital				0,00	0,00	0,00	0,00	0,00	0,00	0,00	0,00	0,00	0,00	0,00	0,00	0,00	0,00	0,00

DESPESAS	DOTAÇÃO INICIAL (d)	DOTAÇÃO ATUALIZADA (e)	DESPESAS EMPENHADAS		SALDO (g)=(e f)	DESPESAS LIQUIDADAS		SALDO (i)=(e h)	DESPESAS PAGAS ATÉ O BIMESTRE (j)		INSCRITAS EM RESTOS A PAGAR NÃO PROCESSADOS (k)
			NO BIMESTRE	ATÉ O BIMESTRE (f)		NO BIMESTRE	ATÉ O BIMESTRE (h)				
INTRA ORÇAMENTÁRIAS											
DESPESAS (intra orçamentárias) (IX)	0,00	0,00	0,00	0,00	0,00	0,00	0,00	0,00	0,00	0,00	0,00
DESPESAS CORRENTES	0,00	0,00	0,00	0,00	0,00	0,00	0,00	0,00	0,00	0,00	0,00
DESPESAS DE CAPITAL	0,00	0,00	0,00	0,00	0,00	0,00	0,00	0,00	0,00	0,00	0,00

Ceará  
Microrregião de Aracati  
Consórcio Púb. de Saúde da Microrregião de Aracati

RELATÓRIO RESUMIDO DA EXECUÇÃO ORÇAMENTÁRIA  
BALANÇO ORÇAMENTÁRIO  
ORÇAMENTOS FISCAL E DA SEGURIDADE SOCIAL  
6º bimestre de 2019 (Novembro a Dezembro)


CONASP  
Pag.: 0007

FONTE: SISTEMA: Aspec Informática - UNIDADE RESPONSÁVEL: Consórcio Púb. de Saúde da Microrregião de Aracati - DATA DA EMISSÃO: 14/01/2020 - HORA DA EMISSÃO: 11:58:46

Notas: (\*) - No modelo da STN inexistiu coluna para reduções de dotação. Por este motivo, as reduções foram deduzidas na própria coluna de 'Créditos adicionais', motivo pelo qual esta coluna poderá conter valores negativos, não sendo portanto nenhum erro ser exibido valores negativos na coluna 'Créditos adicionais'.



Patricia Totres Braun  
Diretora Executiva do CPSMAR



CONASP - CONTABILIDADE ASSES E PROCESS  
ASSESSORIA CONTABIL

Ceará

Município de Aracati

Consórcio Púb. de Saúde da Microrregião de Aracati

RELATÓRIO RESUMIDO DA EXECUÇÃO ORÇAMENTÁRIA

DEMONSTRATIVO DA EXECUÇÃO DAS DESPESAS POR FUNÇÃO/SUBFUNÇÃO

ORÇAMENTO FISCAL E DA SEGURIDADE SOCIAL

6º bimestre de 2019 (Novembro a Dezembro)

CONASP


Pag.: 0001

RREO - Anexo 2 (LRF, Art.52, inciso II, alínea 'c')

R\$ 1,00

FUNÇÃO / SUBFUNÇÃO	DOTAÇÃO INICIAL	DOTAÇÃO ATUALIZADA	DESPESAS EMPENHADAS				DESPESAS LIQUIDADAS				SALDO	INSCRITAS EM RESTOS A PAGAR NÃO PROCESSADOS
			NO BIMESTRE	ATÉ O BIMESTRE (b)	%	(b/total)	NO BIMESTRE	ATÉ O BIMESTRE (d)	%	(d/total)		
DESPESAS (EXCETO INTRA ORÇAMENTÁRIAS) (I)	9.769.695,29	11.630.445,29	-30.838,41	11.043.115,07	100,00	587.330,22	2.186.213,40	11.043.115,07	100,00	587.330,22	0,00	
SAÚDE	9.769.695,29	11.630.445,29	-30.838,41	11.043.115,07	100,00	587.330,22	2.186.213,40	11.043.115,07	100,00	587.330,22	0,00	
Assistência Hospitalar e A	8.276.935,49	10.022.860,40	23.458,42	9.488.553,94	85,92	534.306,46	1.917.165,77	9.488.553,94	85,92	534.306,46	0,00	
Administração Geral	1.492.759,80	1.607.584,89	-54.296,83	1.554.561,13	14,08	53.023,76	269.047,63	1.554.561,13	14,08	53.023,76	0,00	
DESPESAS (INTRA ORÇAMENTÁRIAS) (II)	0,00	0,00	0,00	0,00	0,00	0,00	0,00	0,00	0,00	0,00	0,00	
TOTAL (III) = (I + II)	9.769.695,29	11.630.445,29	-30.838,41	11.043.115,07	100,00	587.330,22	2.186.213,40	11.043.115,07	100,00	587.330,22	0,00	

FONTE: SISTEMA: Aspec Informática - UNIDADE RESPONSÁVEL: Consórcio Púb. de Saúde da Microrregião de Aracati - DATA DA EMISSÃO: 14/01/2020 - HORA DA EMISSÃO: 11:59:09






REO - Anexo 2 (LRF, Art.52, inciso II, alínea 'c')

RS 1,00

FUNÇÃO / SUBFUNÇÃO - INTRA	DOTAÇÃO INICIAL	DOTAÇÃO ATUALIZADA	DESPESAS EMPENHADAS			DESPESAS LIQUIDADAS			SALDO	INSCRITAS EM RESTOS A PAGAR NÃO PROCESSADOS
			NO BIMESTRE	ATÉ O BIMESTRE (b)	% (b/total)	NO BIMESTRE	ATÉ O BIMESTRE (d)	% (d/total)		
(a)	(a)	(a)	(c) = (a b)	(c) = (a b)	(c) = (a b)	(e) = (a d)	(e) = (a d)	(e) = (a d)	(f)	
DESPESAS (INTRA ORÇAMENTARIAS) (II)	0,00	0,00	0,00	0,00	0,00	0,00	0,00	0,00	0,00	

FONTE: SISTEMA: Aspec Informática - UNIDADE RESPONSÁVEL: Consórcio Púb. de Saúde da Microregião de Aracati - DATA DA EMISSÃO: 14/01/2020 - HORA DA EMISSÃO: 11:59:09

  
 Patricia Torres Braun  
 Diretora Executiva do CPSMAR

  
 CONASP - COMPANHIA DE ASSES. E PROCESS. CONTÁBIL